



Pesquisa de Opinião Pública Nacional

Account Manager: Murilo Hidalgo

(paranapesquisas@gmail.com / paranapesquisas@paranapesquisas.com.br)





Metodologia

Metodologia

Curitiba, 17 de setembro de 2.019

Apresentamos a seguir os resultados da **pesquisa de opinião pública realizada no Brasil**, com o objetivo de consultar à população sobre a **forma de comunicação do Presidente Jair Bolsonaro**.

PROCEDIMENTOS UTILIZADOS NA REALIZAÇÃO DA PESQUISA:

O universo desta pesquisa abrange a **população brasileira**. Para a realização desta pesquisa foi utilizada uma amostra de **2.080 habitantes**, sendo esta estratificada segundo sexo, faixa etária, escolaridade, nível econômico e posição geográfica. O trabalho de levantamento de dados foi feito através de entrevistas telefônicas com habitantes com 16 anos ou mais em **26 Estados e Distrito Federal** e em **170 municípios brasileiros** entre os dias **11 e 14 de setembro 2.019**, sendo auditadas simultaneamente à sua realização, 20,0% das entrevistas.

Tal amostra representativa do Brasil atinge um grau de confiança de 95,0% para uma **margem estimada de erro de aproximadamente 2,0% para os resultados gerais**. Nas análises das questões por localidade, o grau de confiança atinge 95,0% para uma margem de erro de **3,5%** para o estrato da **Região Sudeste**, onde foram realizadas **905** entrevistas, **4,0%** para o estrato da **Região Nordeste**, onde foram realizadas **560** entrevistas, **5,5%** para o estrato da **Região Norte + Centro-Oeste** onde foram realizadas **312** entrevistas e **5,5%** para o estrato da **Região Sul**, onde foram realizadas **303** entrevistas. **A Paraná Pesquisas encontra-se registrada no Conselho Regional de Estatística da 1ª, 2ª, 3ª, 4ª, 5ª, 6ª e 7ª Região sob o nº 3122/19.**

A amostra é representativa dos moradores das áreas pesquisadas e foi selecionada em três etapas. Na primeira etapa realizou-se um sorteio probabilístico dos municípios onde as entrevistas foram realizadas através do método PPT (Probabilidade Proporcional ao Tamanho), considerando a população com 16 anos ou mais residente nos municípios como base para essa seleção. Na segunda etapa, fez-se um sorteio probabilístico dos setores censitários, onde as entrevistas foram realizadas, através do método PPT (Probabilidade Proporcional ao Tamanho), tomando a população de 16 anos ou mais residente nos setores como base para essa seleção. Na terceira etapa, a seleção dos entrevistados dentro do setor censitário, foi feita utilizando-se quotas amostrais proporcionais, em função das seguintes variáveis: sexo, faixa etária, escolaridade e nível econômico.



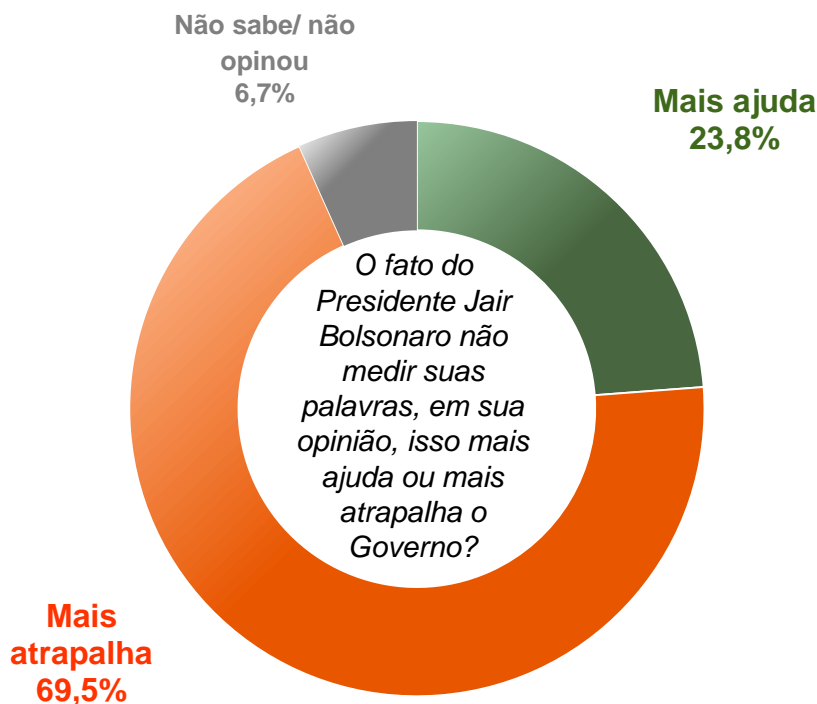


**Avaliação da forma
de comunicação do
Presidente Jair Bolsonaro**

Percepção se fato do Presidente Jair Bolsonaro não medir suas palavras mais ajuda ou mais atrapalha o Governo

ESTIMULADA

5



	Mais atrapalha	Mais ajuda	Não sabe/ não opinou
Masculino	64,8%	29,7%	5,5%
Feminino	73,8%	18,4%	7,8%
De 16 a 24 anos	71,2%	20,6%	8,2%
De 25 a 34 anos	68,8%	25,5%	5,7%
De 35 a 44 anos	68,0%	25,2%	6,8%
De 45 a 59 anos	71,1%	22,9%	6,1%
60 anos ou mais	69,0%	23,6%	7,4%
Ensino Fundamental	67,9%	25,2%	6,9%
Ensino Médio	66,6%	26,7%	6,7%
Ensino Superior	77,4%	16,3%	6,3%
PEA	70,3%	23,7%	5,9%
Não PEA	68,0%	23,9%	8,0%
Norte + Centro-Oeste	66,7%	26,9%	6,4%
Nordeste	78,9%	15,4%	5,7%
Sudeste	65,9%	26,9%	7,3%
Sul	66,0%	27,1%	6,9%

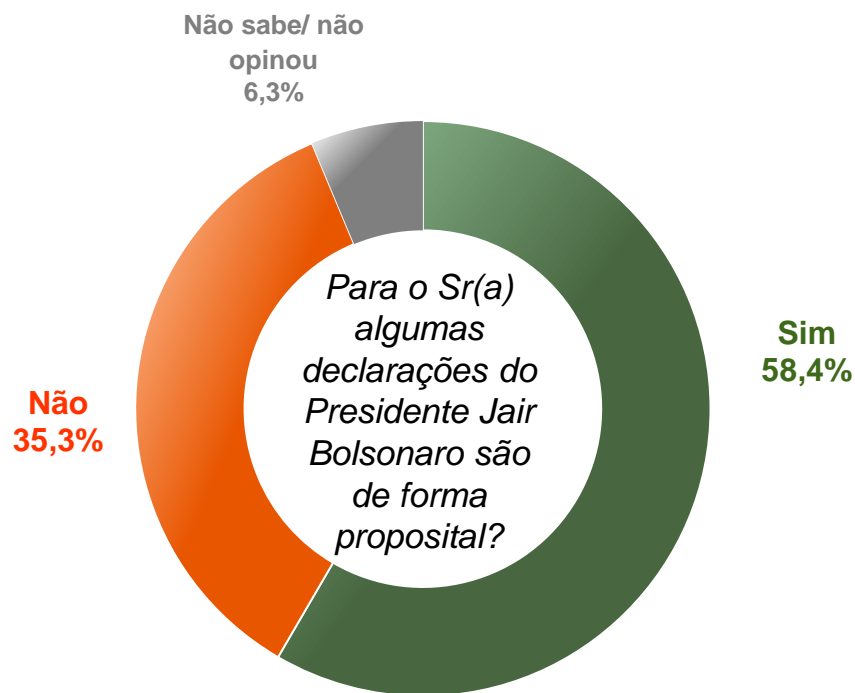
BASE: População Brasileira (2.080)

O fato do Presidente Jair Bolsonaro não medir suas palavras, em sua opinião, isso mais ajuda ou mais atrapalha o Governo?



Percepção se as declarações do Presidente Jair Bolsonaro são feitas de forma proposital

ESTIMULADA



	Não	Sim	Não sabe/ não opinou
Masculino	33,5%	62,4%	4,0%
Feminino	37,0%	54,7%	8,3%
De 16 a 24 anos	34,9%	59,8%	5,3%
De 25 a 34 anos	34,3%	61,4%	4,4%
De 35 a 44 anos	35,9%	58,0%	6,1%
De 45 a 59 anos	34,4%	58,9%	6,7%
60 anos ou mais	37,3%	53,8%	8,8%
Ensino Fundamental	36,0%	56,2%	7,9%
Ensino Médio	36,9%	58,7%	4,5%
Ensino Superior	31,6%	61,1%	7,3%
PEA	35,8%	58,2%	6,0%
Não PEA	34,6%	58,6%	6,8%
Norte + Centro-Oeste	31,7%	63,1%	5,1%
Nordeste	34,3%	58,2%	7,5%
Sudeste	37,2%	55,7%	7,1%
Sul	35,3%	61,7%	3,0%

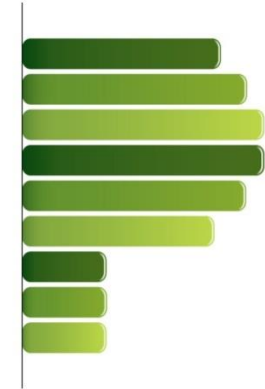
BASE: População Brasileira (2.080)

Para o Sr(a) algumas declarações do Presidente Jair Bolsonaro são de forma proposital?



PARANÁ PESQUISAS

Especialista em opinião pública.



Obrigado pela atenção!

